

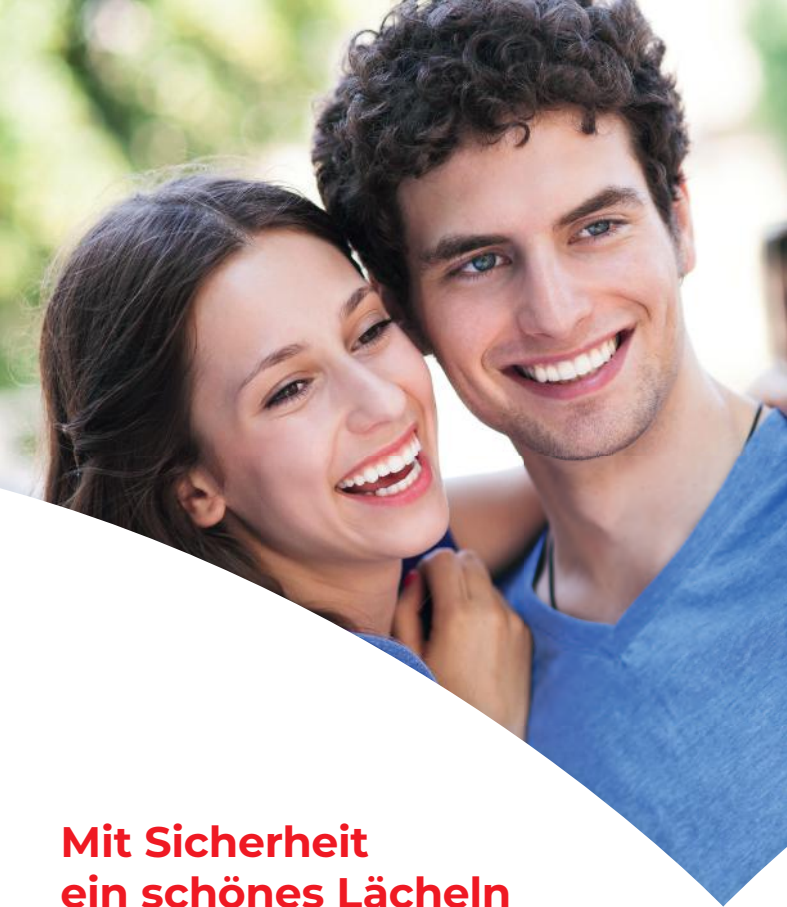
permadental[®]
Modern Dental Group



CA CLEAR ALIGNER

Korrigiert schonend
Ihre Zahnfehlstellungen

MEINE-SCHÖNSTEN-ZÄHNE.DE
0 800 -737 000 737



Mit Sicherheit ein schönes Lächeln

Aus klar-transparentem, biokompatiblem Material gefertigt, ist die CA® CLEAR ALIGNER Schiene kaum sichtbar. Während der Behandlung können Sie weiterhin unbeschwert sprechen und lachen. Das garantiert ein gutes Mundgefühl.

Beim Tragen wird spürbar: Die Schiene ist angenehm glatt und komfortabel, sie kommt ohne Brackets und Drähte aus. Zum Essen und zur Reinigung Ihrer Zähne oder Ihrer Schiene nehmen Sie Ihren CA® CLEAR ALIGNER einfach heraus.

Schonend, sanft und zeitgemäß

Die Korrektur von Zahnfehlstellungen mit der ästhetischen CA® CLEAR ALIGNER Schiene ist eine wichtige Therapieform in der aktuellen Kieferorthopädie. Speziell in der Erwachsenenbehandlung hat sich dieses Konzept in vielen klinischen Fällen bewährt. Es gewährleistet optimale Behandlungsergebnisse, verbunden mit einem hohen Tragekomfort.

Die Anwendungsmöglichkeiten der innovativen CA® CLEAR ALIGNER Schiene sind sehr vielseitig:

Fallbeispiel 1



vorher



nachher

Fallbeispiel 2



vorher



nachher

*Fragen Sie Ihren behandelnden Arzt.
Er berät Sie gerne.*

Ihre Vorteile auf einen Blick

effektiv

Die Behandlung erzielt in kurzer Zeit ein optimales, präzises Ergebnis.

hygienisch

Zur Pflege empfehlen wir Cetron® Reinigungspulver, erhältlich in Ihrer Apotheke.



CLEAR ALIGNER

entnehmbar

Die Schiene ist jederzeit schnell und einfach aus dem Mund herausnehmbar und wieder einzusetzen (z. B. zum Essen oder zur Reinigung).

preiswert

Die Therapie ist in vielen Fällen günstiger als andere Behandlungsarten zur Korrektur von Zahnfehlstellungen.



transparent

Sie können unbeschwert sprechen und lachen.

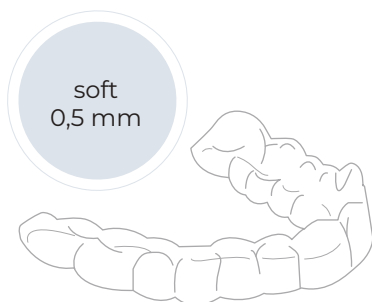
komfortabel

Die Schiene ist angenehm glatt, ohne Brackets oder Drähte.

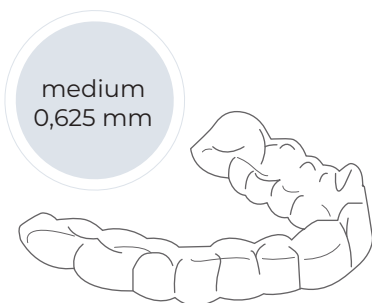
DAs 3-Schienen-System

Drei Materialstärken über vier Wochen für ein einzigartig schönes Lächeln: Pro Behandlungsschritt tragen Sie drei Schienen in unterschiedlichen Materialstärken. Durch diese konstante Kraftverstärkung werden die Zähne effektiv, aber auf sehr sanfte und schonende Art korrigiert. Zur einfachen Unterscheidung sind die Schienen im Seitenzahnbereich mit dem jeweiligen Härtegrad gekennzeichnet.

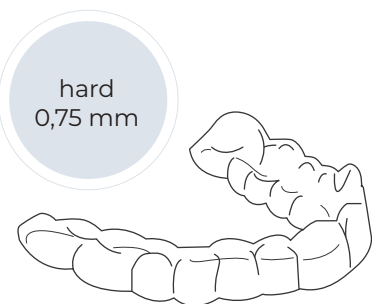
SCHRITT 1	Woche 1	soft
	Woche 2	medium
	Woche 3	hard
	Woche 4	hard



SCHRITT 2	Woche 5	soft
	Woche 6	medium
	Woche 7	hard
	Woche 8	hard



SCHRITT 3	Woche 9	soft
	Woche 10	medium
	Woche 11	hard
	Woche 12	hard



Der Ablaufplan zum optimalen Behandlungsergebnis

1. Beratung

Besprechen Sie mit Ihrem Arzt Ihre mögliche Behandlung mit dem CA® CLEAR ALIGNER System.

2. Abformung

Die Abformungen Ihres Ober- und Unterkiefers liefern die passgenaue Basis zur Herstellung der Schienen.

3. Fertigung der Schiene

Die Schienenherstellung im Labor erfolgt computergestützt, präzise und ganz individuell für Sie.

4. Behandlung

Ihr behandelnder Arzt kontrolliert den Fortschritt der Anwendung von CA® CLEAR ALIGNER regelmäßig. Um das optimale Ergebnis zu erzielen, werden von Zeit zu Zeit weitere Abformungen genommen und neue Schienen gefertigt.

Praxisstempel

 ca-clear-aligner.com

 meine-schoensten-zahne.de

 facebook.com/meine.schoensten.zaehne